

Vyhodnocení projektu Distanční výuka 2020/21

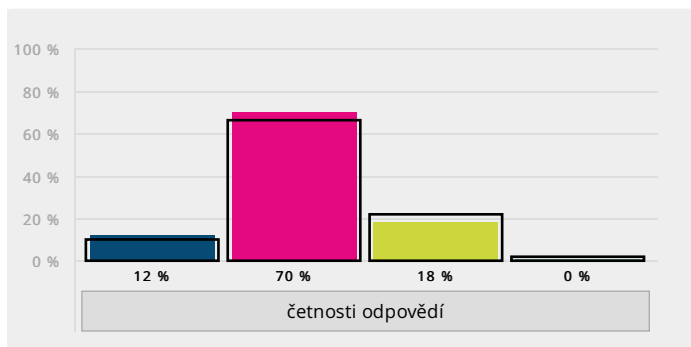
Souhrnný přehled - Učitel – Distanční výuka

Cílem tohoto anonymního dotazníku je zjistit, jaké zkušenosti máte vy učitelé s distanční výukou a kde vidíte možný prostor pro zlepšení.

1. Jaká je vaše celková zkušenost s distanční výukou?

- A) Rozhodně dobrá
- B) Spíše dobrá
- C) Spíše špatná
- D) Rozhodně špatná

Souhrnně za školu [Vyhodnocení úlohy](#)



Skupina	A) Rozhodně dobrá		B) Spíše dobrá		C) Spíše špatná		D) Rozhodně špatná	
Učitel – Distanční výuka	4	12 %	23	70 %	6	18 %	0	0 %
celkem	129	10 %	844	66 %	283	22 %	23	2 %

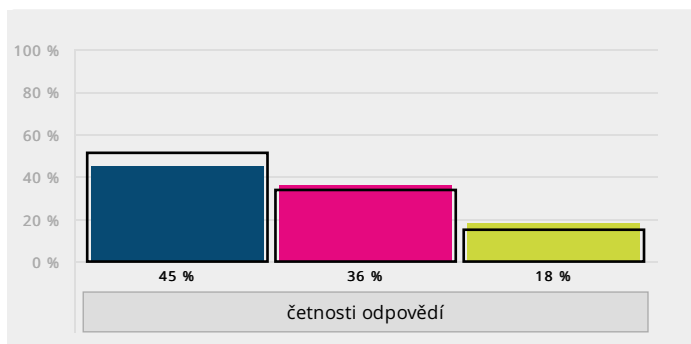
2. Pokud jste odpověděl/a, že vaše zkušenost s distanční výukou je spíše nebo rozhodně špatná, proč tomu tak je?

Otevřené odpovědi jsou v [samostatném reportu](#).

3. Je pro vás distanční výuka v porovnání s prezenční výukou stresující více, nebo méně?

- A) Distanční výuka je více stresující.
- B) Distanční výuka je stejně stresující.
- C) Distanční výuka je méně stresující.

Souhrnně za školu [Vyhodnocení úlohy](#)

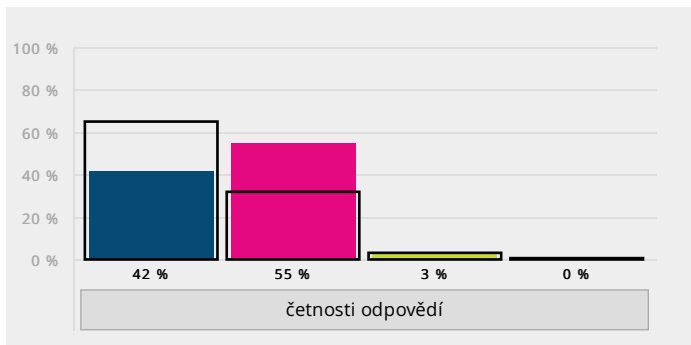


Skupina	A) Distanční výuka je více stresující.		B) Distanční výuka je stejně stresující.		C) Distanční výuka je méně stresující.	
Učitel – Distanční výuka	15	45 %	12	36 %	6	18 %
celkem	640	51 %	430	34 %	192	15 %

4. Myslíte si, že vám vaše škola poskytuje dostatečnou podporu potřebnou pro přechod na distanční výuku?

- A) Určitě ano
- B) Spíše ano
- C) Spíše ne
- D) Určitě ne

Souhrnně za školu [Vyhodnocení úlohy](#)



Skupina	A) Určitě ano	B) Spíše ano	C) Spíše ne	D) Určitě ne
Učitel - Distanční výuka	14 42 %	18 55 %	1 3 %	0 0 %
celkem	823 65 %	403 32 %	39 3 %	2 0 %

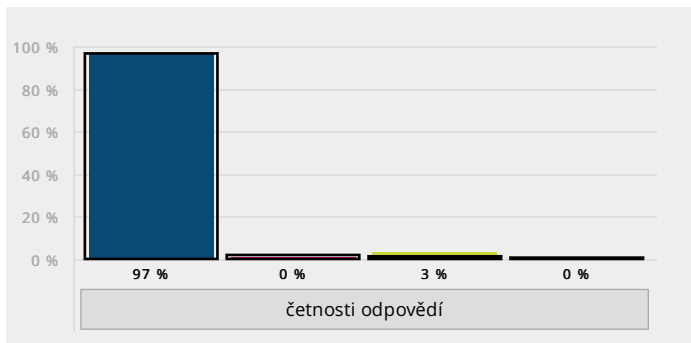
5. Pokud jste v předchozí otázce odpověděl/a spíše nebo určitě ne, co by vám ze strany školy nejvíce pomohlo zvládnout přechod na distanční výuku?

Otevřené odpovědi jsou v [samostatném reportu](#).

6. Jaký přístroj používáte k distanční výuce nejčastěji?

- A) Stolní počítač nebo notebook
- B) Tablet
- C) Chytrý telefon
- D) Žádný přístroj k online výuce nepoužívám.

Souhrnně za školu [Vyhodnocení úlohy](#)

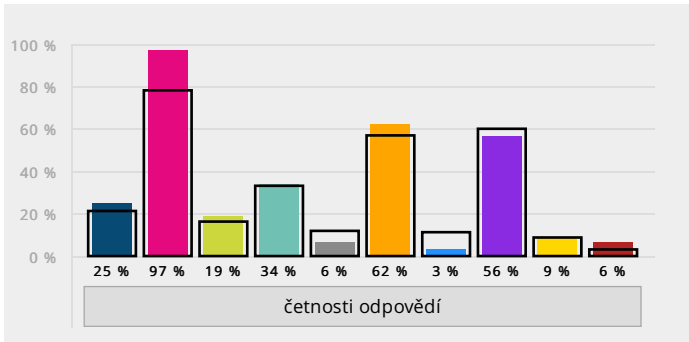


Skupina	A) Stolní počítač nebo notebook	B) Tablet	C) Chytrý telefon	D) Žádný přístroj k online výuce nepoužívám.
Učitel - Distanční výuka	31 97 %	0 0 %	1 3 %	0 0 %
celkem	1222 97 %	28 2 %	10 1 %	2 0 %

7. S jakými problémy se během distanční výuky potýkáte? Vyberte vše, co platí.

- A) Technické problémy na mé straně (přístroj, internetové připojení, mikrofon atp.)
- F) Malá motivace ke studiu na straně žáků
- G) Nedostatečné zapojení rodičů žáků
- H) Nedostatečný kontakt s žáky
- I) Jiné – uveďte, prosím:
- J) S žádnými problémy se nepotýkám.
- B) Technické problémy na straně žáků (přístroj, internetové připojení, mikrofon atp.)
- C) Nedostatečná znalost aplikací používaných k výuce
- D) Nedostatek času na probrání látky
- E) Nedostatek podkladových materiálů pro online výuku

Souhrnně za školu [Vyhodnocení úlohy](#)



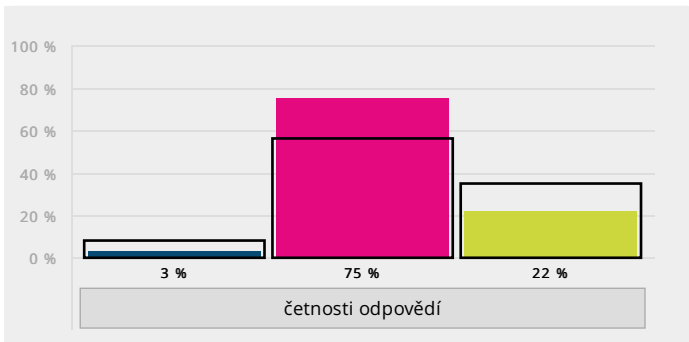
Skupina	A) Technické problémy na mé straně	B) Technické problémy na straně žáků	C) Nedostatečná znalost aplikací používaných k výuce	D) Nedostatek času na probrání látky	E) Nedostatek podkladových materiálů pro online výuku	F) Malá motivace ke studiu na straně žáků
Učitel – Distanční výuka	8 25 %	31 97 %	6 19 %	11 34 %	2 6 %	20 62 %
celkem	269 21 %	988 78 %	203 16 %	413 33 %	157 12 %	713 57 %

Odpovědi u otevřené možnosti jsou v [samostatném reportu](#).

8. Zadáváte vašim žákům během distanční výuky více práce než během výuky prezenční?

- A) Ano, zadávám více práce než během prezenční výuky.
- B) Zadávám stejně práce jako během prezenční výuky.
- C) Ne, zadávám méně práce než během prezenční výuky.

Souhrnně za školu [Vyhodnocení úlohy](#)

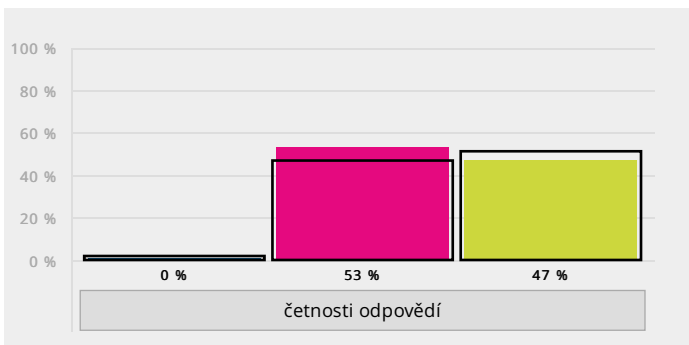


Skupina	A) Ano, zadávám více práce než během prezenční výuky.	B) Zadávám stejně práce jako během prezenční výuky.	C) Ne, zadávám méně práce než během prezenční výuky.
Učitel – Distanční výuka	1 3 %	24 75 %	7 22 %
celkem	106 8 %	705 56 %	440 35 %

9. Kolik látky zvládáte probrat s vašimi žáky během distanční výuky ve srovnání s prezenční výukou?

- A) Během distanční výuky toho probereme více.
- B) Během distanční výuky toho probereme asi tak stejně.
- C) Během distanční výuky toho probereme méně.

Souhrnně za školu [Vyhodnocení úlohy](#)

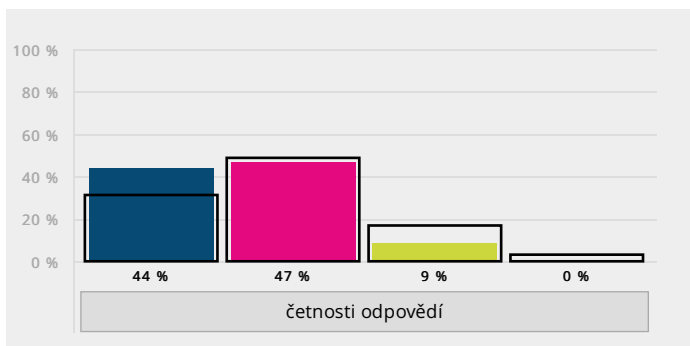


Skupina	A) Během distanční výuky toho probereme více.	B) Během distanční výuky toho probereme asi tak stejně.	C) Během distanční výuky toho probereme méně.
Učitel – Distanční výuka	0 0 %	17 53 %	15 47 %
celkem	29 2 %	592 47 %	636 51 %

10. Kolik máte ve vašich online hodinách tzv. ztracených žáků, kteří se školou nekomunikují a na hodiny buď vůbec nechodí, nebo se připojí, ale do hodiny se vůbec nezapojí? Uveďte jejich průměrný počet za třídy, ve kterých učíte.

- A) O žádných takových žácích nevím.
- B) 2 nebo méně žáků na třídu
- C) 3 až 5 žáků na třídu
- D) 5 a více žáků na třídu

Souhrnně za školu [Vyhodnocení úlohy](#)

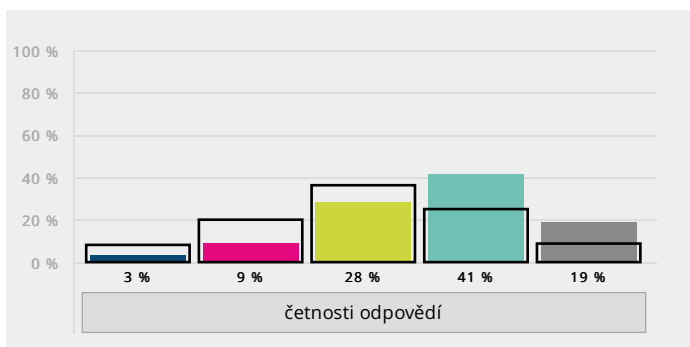


Skupina	A) O žádných takových žácích nevím.	B) 2 nebo méně žáků na třídu	C) 3 až 5 žáků na třídu	D) 5 a více žáků na třídu
Učitel – Distanční výuka	14 44 %	15 47 %	3 9 %	0 0 %
celkem	392 31 %	613 49 %	210 17 %	38 3 %

11. Kolik hodin denně v průměru strávíte přímo online výukou? (1 hodina = 60 minut)

- A) Nejvíce 1 hodinu
- B) 1 až 2 hodiny
- C) 2 až 3 hodiny
- D) 3 až 4 hodiny
- E) Více než 4 hodiny

Souhrnně za školu [Vyhodnocení úlohy](#)

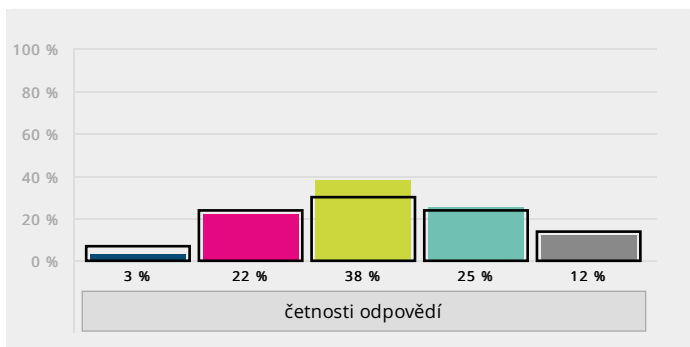


Skupina	A) Nejvíce 1 hodinu	B) 1 až 2 hodiny	C) 2 až 3 hodiny	D) 3 až 4 hodiny	E) Více než 4 hodiny
Učitel – Distanční výuka	1 3 %	3 9 %	9 28 %	13 41 %	6 19 %
celkem	105 8 %	254 20 %	454 36 %	316 25 %	115 9 %

12. Kolik hodin denně v průměru strávíte přípravou materiálů pro online výuku? Nepočítejte čas strávený v hodinách samotných a čas, který věnujete komunikaci s rodiči a žáky.

- A) Nejvíce 1 hodinu
- B) 1 až 2 hodiny
- C) 2 až 3 hodiny
- D) 3 až 4 hodiny
- E) Více než 4 hodiny

Souhrnně za školu [Vyhodnocení úlohy](#)

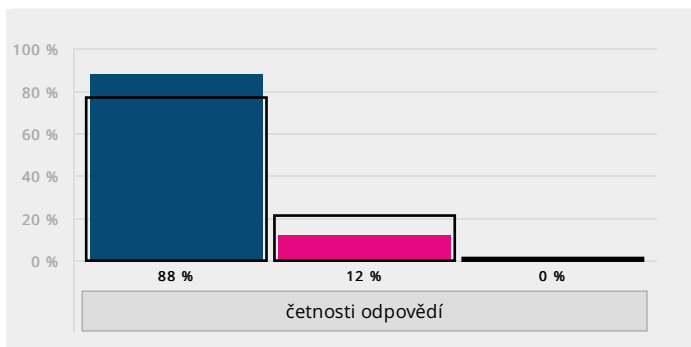


Skupina	A) Nejvíce 1 hodinu	B) 1 až 2 hodiny	C) 2 až 3 hodiny	D) 3 až 4 hodiny	E) Více než 4 hodiny
Učitel – Distanční výuka	1 3 %	7 22 %	12 38 %	8 25 %	4 12 %
celkem	87 7 %	302 24 %	377 30 %	303 24 %	179 14 %

13. Je pro vás příprava materiálů pro distanční výuku více náročná než příprava na prezenční výuku?

- A) Ano, příprava pro distanční výuku je více náročná.
- B) Příprava pro distanční výuku je stejně náročná.
- C) Ne, příprava pro distanční výuku je méně náročná.

Souhrnně za školu [Vyhodnocení úlohy](#)

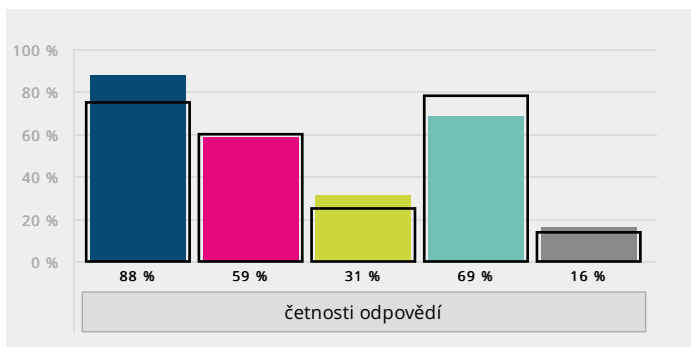


Skupina	A) Ano, příprava pro distanční výuku je více náročná.	B) Příprava pro distanční výuku je stejně náročná.	C) Ne, příprava pro distanční výuku je méně náročná.
Učitel - Distanční výuka	28 88 %	4 12 %	0 0 %
celkem	969 77 %	266 21 %	17 1 %

14. Jak si během distanční výuky ověřujete, zda vaši žáci porozuměli probíranému učivu? Vyberte vše, co platí.

- A) Testy nebo kvízy
- B) Zkoušení přímo v hodinách online výuky
- C) Žákovské projekty
- D) Domácí úkoly
- E) Jinak - napište jak, prosím:

Souhrnně za školu [Vyhodnocení úlohy](#)



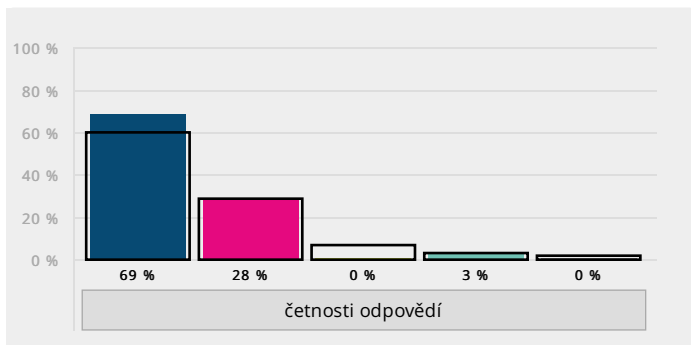
Skupina	A) Testy nebo kvízy	B) Zkoušení přímo v hodinách online výuky	C) Žákovské projekty	D) Domácí úkoly	E) Jinak - napište jak, prosím:
Učitel - Distanční výuka	28 88 %	19 59 %	10 31 %	22 69 %	5 16 %
celkem	939 75 %	747 60 %	317 25 %	974 78 %	178 14 %

Odpovědi u otevřené možnosti jsou v [samostatném reportu](#).

15. Kolik hodin denně v průměru strávíte komunikací s vašimi žáky nebo jejich rodiči? (Nepočítejte čas strávený v hodinách samotných.)

- A) Nejvíce 1 hodinu
- B) 1 až 2 hodiny
- C) 2 až 3 hodiny
- D) 3 až 4 hodiny
- E) Více než 4 hodiny

Souhrnně za školu [Vyhodnocení úlohy](#)

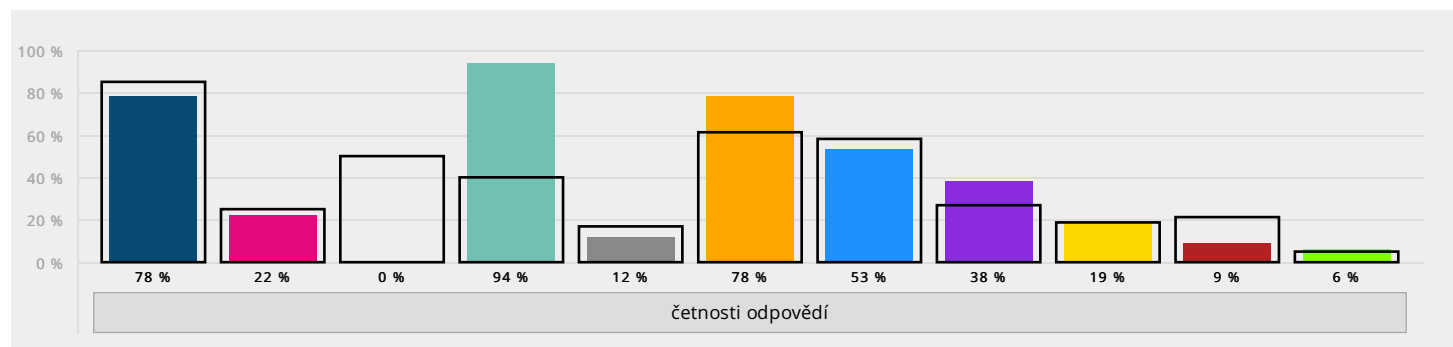


Skupina	A) Nejvíce 1 hodinu	B) 1 až 2 hodiny	C) 2 až 3 hodiny	D) 3 až 4 hodiny	E) Více než 4 hodiny
Učitel - Distanční výuka	22 69 %	9 28 %	0 0 %	1 3 %	0 0 %
celkem	739 60 %	362 29 %	85 7 %	34 3 %	20 2 %

16. Jaké nástroje ke komunikaci s vašimi žáky a jejich rodiči používáte? Vyberte vše, co platí.

- A) E-mail
- B) WhatsApp
- C) Microsoft Teams
- D) Google Classroom (Učebna)
- E) Sociální sítě (Facebook a další)
- F) Školní elektronický systém (Bakaláři, Edookit apod.)
- G) Telefonní hovory či SMS
- H) Videohovory
- I) Webové stránky školy
- J) Tištěné materiály
- K) Jiné – uveďte, prosím:

Souhrnně za školu [Vyhodnocení úlohy](#)



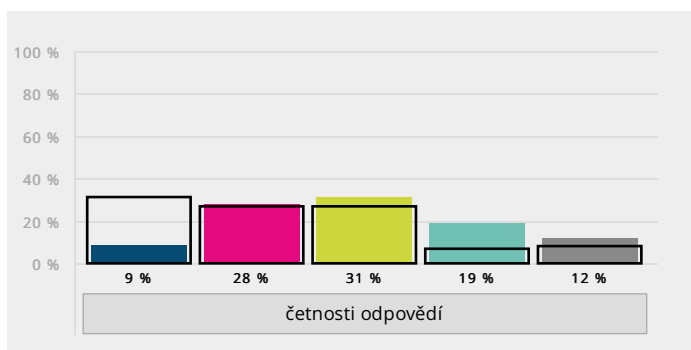
Skupina	A) E-mail	B) WhatsApp	C) Microsoft Teams	D) Google Classroom	E) Sociální sítě	F) Školní elektronický systém	G) Telefonní hovory či SMS	H) Videohovory	I) Webové stránky školy	J) Tištěné materiály	K) Jiné – uveďte, prosím:
Učitel – Distanční výuka	25 78 %	7 22 %	0 0 %	30 94 %	4 12 %	25 78 %	17 53 %	12 38 %	6 19 %	3 9 %	2 6 %
celkem	1060 85 %	314 25 %	628 50 %	499 40 %	210 17 %	767 61 %	722 58 %	333 27 %	233 19 %	262 21 %	66 5 %

Odpovědi u otevřené možnosti jsou v [samostatném reportu](#).

17. Jak často jste během online výuky v kontaktu s ostatními učiteli/učitelkami z vaší školy?

- A) Každý den
- B) Alespoň jednou za tři dny
- C) Alespoň jednou týdně
- D) Alespoň jednou za dva týdny
- E) Méně často nebo vůbec

Souhrnně za školu [Vyhodnocení úlohy](#)

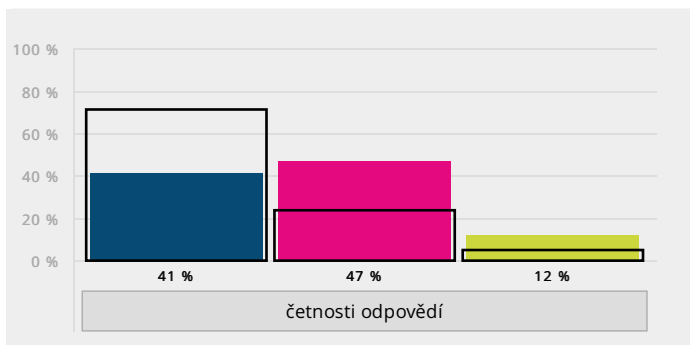


Skupina	A) Každý den	B) Alespoň jednou za tři dny	C) Alespoň jednou týdně	D) Alespoň jednou za dva týdny	E) Méně často nebo vůbec
Učitel – Distanční výuka	3 9 %	9 28 %	10 31 %	6 19 %	4 12 %
celkem	389 31 %	335 27 %	331 27 %	91 7 %	99 8 %

18. Cítíte během distanční výuky podporu od ostatních členů učitelského sboru?

- A) Ano
- B) Tak napůl
- C) Ne

Souhrnně za školu [Vyhodnocení úlohy](#)

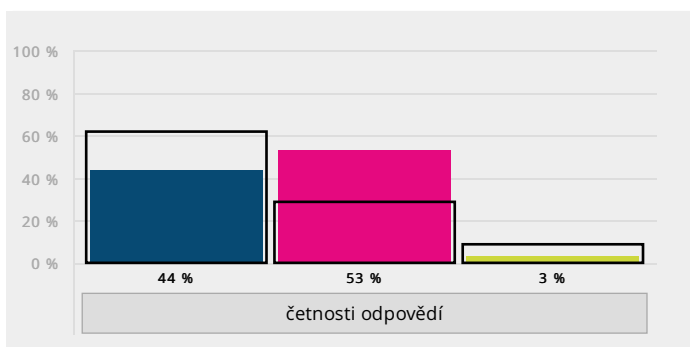


Skupina	A) Ano	B) Tak napůl	C) Ne
Učitel – Distanční výuka	13 41 %	15 47 %	4 12 %
celkem	878 71 %	299 24 %	62 5 %

19. Spolupracujete během distanční výuky s ostatními učiteli/učitelkami z vaší školy?

- A) Ano
- B) Tak napůl
- C) Ne

Souhrnně za školu [Vyhodnocení úlohy](#)

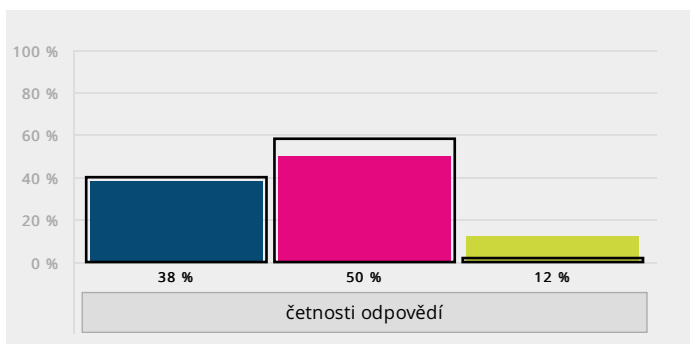


Skupina	A) Ano	B) Tak napůl	C) Ne
Učitel – Distanční výuka	14 44 %	17 53 %	1 3 %
celkem	770 62 %	365 29 %	111 9 %

20. Jaký máte názor na budoucnost distanční výuky, až bude ve školách obnovena prezenční výuka?

- A) V distanční výuce bych vůbec nepokračoval/a.
- B) Dovedl/a bych si představit nějakou kombinaci prezenční a distanční výuky.
- C) Dovedl/a bych si představit pokračování plně distanční výuky.

Souhrnně za školu [Vyhodnocení úlohy](#)



Skupina	A) V distanční výuce bych vůbec nepokračoval/a.	B) Dovedl/a bych si představit nějakou kombinaci prezenční a distanční výuky.	C) Dovedl/a bych si představit pokračování plně distanční výuky.
Učitel – Distanční výuka	12 38 %	16 50 %	4 12 %
celkem	496 40 %	719 58 %	26 2 %

21. Jaké prvky distanční výuky byste rád/a zachoval/a i po návratu k prezenční výuce ve škole?

Otevřené odpovědi jsou v [samostatném reportu](#).

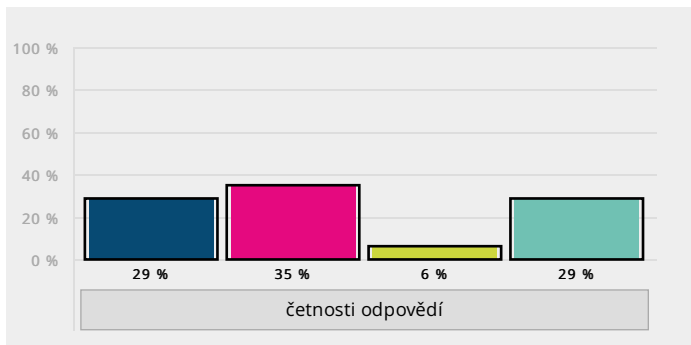
22. Pokud máte nějaký nápad nebo zpětnou vazbu k distanční výuce, můžete je uvést zde.

Otevřené odpovědi jsou v [samostatném reportu](#).

23. Zvládli jste v distanční výuce učit i výchovné předměty?

- A) Ano
- B) Částečně
- C) Vůbec
- D) Nemám výchovy v úvazku.

Souhrnně za školu [Vyhodnocení úlohy](#)



Skupina	A) Ano	B) Částečně	C) Vůbec	D) Nemám výchovy v úvazku.
Učitel - Distanční výuka	9 (29 %)	11 (35 %)	2 (6 %)	9 (29 %)
celkem	9 (29 %)	11 (35 %)	2 (6 %)	9 (29 %)

24. Chtěli byste někoho za průběh distanční výuky pochválit? Napište koho:

Otevřené odpovědi jsou v [samostatném reportu](#).

[Přehled reportů](#)